

ЭКОНОМИЧЕСКИЕ ПОКАЗАТЕЛИ ПО ПРОДАЖЕ И ЗАТРАТАМ ОРГАНИЗАЦИЙ ВОЛГОГРАДСКОЙ ОБЛАСТИ*

за 9 месяцев 2022 года

ПРОДАНО ТОВАРОВ НЕСОБСТВЕННОГО ПРОИЗВОДСТВА



193,8 млрд рублей

107,1% к 9 месяцам 2021 г.

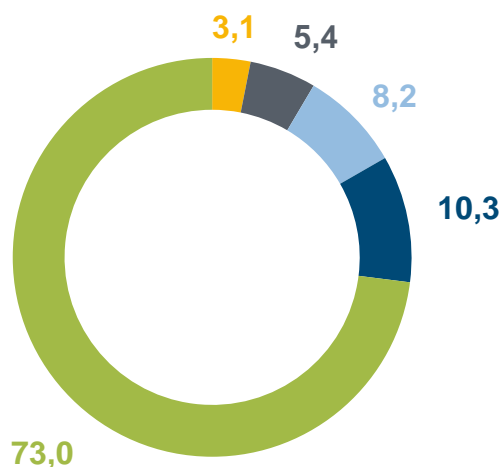
РАСХОДЫ НА ПРИОБРЕТЕНИЕ ТОВАРОВ








165,5 млрд рублей

106,9% к 9 месяцам 2021 г.

СТРУКТУРА ЗАТРАТ НА ПРОИЗВОДСТВО И ПРОДАЖУ ПРОДУКЦИИ (РАБОТ, УСЛУГ) в % к итогу



-  Страховые взносы в Пенсионный фонд, ФСС, ФОМС
-  Амортизация основных средств
-  Прочие затраты
-  Затраты на оплату труда
-  Материальные затраты

МАТЕРИАЛЬНЫЕ ЗАТРАТЫ

339,3 млрд рублей

146,7% к
9 месяцам 2021 г.



* По данным выборочного обследования юридических лиц, не относящихся к субъектам малого предпринимательства.